PHILIPS

УТВЕРЖДАЮ
Руководитель по нормативному
регулированию ООО "ФИЛИПС"
Горкуша Д.В.

"ФИЛИПС"

«28» июля 2022 г.

Фотографические изображения медицинского изделия

«Система магнитно-резонансной томографии MR 5300 с принадлежностями»

Информация получена с официального сайта Федеральной службы по надзору в сфере www.roszdravnadzor.gov.ru

Информация получена с официального сайта
федеральной службы по надзору в сфере здравоохранения
www.roszdravnadzor.gov.ru

Общий вид медицинского изделия «Система магнитно-резонансной томографии MR 5300 с принадлежностями»



1. Магнит

Информация получена с официального сайта Федеральной службы по надзору в сфере здравоохранения www.roszdravnadzor.ru

2.1. Градиентная система. Градиентная катушка. Общий вид.

Информация получена с официального сайта федеральной службы по надзору в сфере здравоохранения www.roszdravnadzor.gov.ru

2.2. Градиентная система. Градиентный усилитель. Общий вид

Информация получена с официального сайта
федеральной службы по надзору в сфере здравоохранения
www.roszdravnadzor.gov.ru



3. РЧ-усилитель.

Информация получена с официального сайта Федеральной службы по надзору в сфере здравоохранения www.roszdravnadzor.gov.ru

4. Стол для пациентов.

Информация получена с официального сайта Федеральной службы по надзору в сфере здравоохранения www.roszdravnadzor.gov.ru

5. Дека стола.

Информация получена с официального сайта
Федеральной службы по надзору в сфере здр
www.roszdravnadzor.gov.ru

6.1. РЧ-катушки. Катушка dS Base.

Информация получена с официального сайта Федеральной службы по надзору в сфере здравоохранения www.roszdravnadzor.gov.ru

6.2. РЧ-катушки. Катушка dS Head.

Информация получена с официального сайта Федеральной службы по надзору в сфере здравоохранения www.roszdravnadzor.gov.ru



6.3. РЧ-катушки. Катушка T/R Head.

Информация получена с официального сайта Федеральной службы по надзору в сфере здравоохранения www.roszdravnadzor.gov.ru

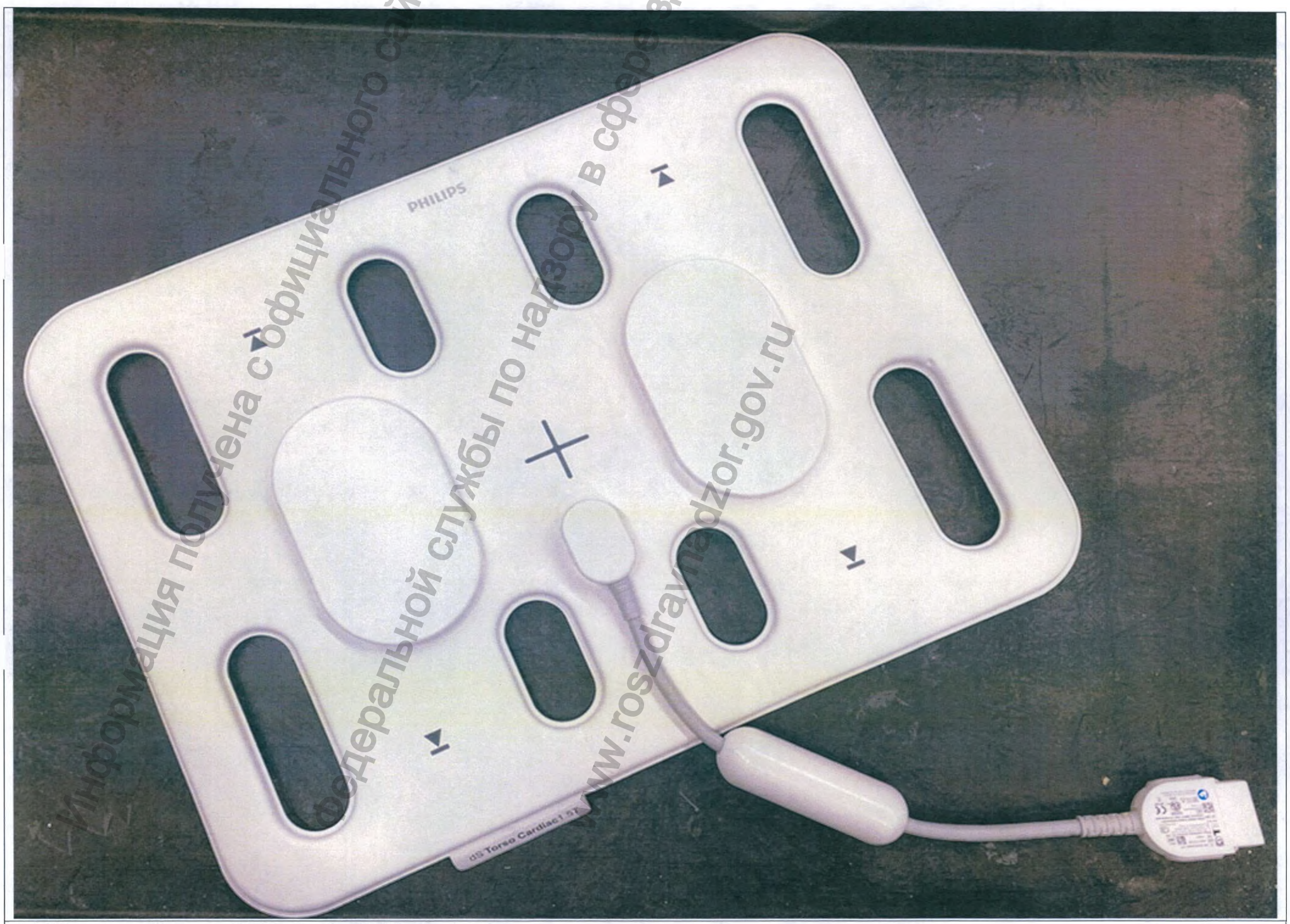

6.4. РЧ-катушки. Катушка dS TorsoCardiac Coil 1.5T.

Информация получена с официального сайта Федеральной службы по надзору в сфере здравоохранения www.roszdravnadzor.gov.ru

6.5.1. РЧ-катушки. Катушка dS Breast 7ch 1.5T, в составе: **Катушка dS Breast 7ch 1.5T**.

Информация получена с официального сайта Федеральной службы по надзору в сфере здравоохранения www.roszdravnadzor.gov.ru

6.5.2.1. РЧ-катушки. Катушка dS Breast 7ch 1.5T, в составе: Прокладки для молочных желез, в составе: **Верхняя прокладка для катушки Breast 7ch**

Информация получена с официального сайта Федеральной службы по надзору в сфере здравоохранения www.roszdravnadzor.gov.ru

Информация получена с официального сайта
Федеральной службы по надзору в сфере здравоохранения
www.roszdravnadzor.gov.ru

6.5.2.2. РЧ-катушки. Катушка dS Breast 7ch 1.5T, в составе: Прокладки для молочных желез, в составе:
Подголовник

Информация получена с официального сайта Федеральной службы по надзору в сфере здравоохранения www.roszdravnadzor.gov.ru

6.5.2.3. РЧ-катушки. Катушка dS Breast 7ch 1.5T, в составе: Прокладки для молочных желез, в составе: **Прокладка для опоры на липучках в нижней части**

6.5.2.4. РЧ-катушки. Катушка dS Breast 7ch 1.5T, в составе: Прокладки для молочных желез, в составе: **Прокладка под голени на липучках в нижней части**

Информация получена с официального сайта Федеральной службы по надзору в сфере здравоохранения www.roszdravnadzor.gov.ru



6.5.2.5. РЧ-катушки. Катушка dS Breast 7ch 1.5T, в составе: Прокладки для молочных желез, в составе: **Прокладка для подголовника**

Информация получена с официального сайта
федеральной службы по надзору в сфере здр
www.roszdravnadzor.gov.ru

Информация получена с официального сайта
Федеральной службы по надзору в сфере здр
www.roszdravnadzor.gov.ru

6.5.2.6 РЧ-катушки. Катушка dS Breast 7ch 1.5T, в составе: Прокладки для молочных желез, в составе: **Прокладка для опоры грудной клетки**



6.5.3. РЧ-катушки. Катушка dS Breast 7ch 1.5T, в составе: **Набор для двусторонней иммобилизации СС**

Информация получена с официального сайта Федеральной службы по надзору в сфере здравоохранения www.roszdravnadzor.gov.ru



6.5.4. РЧ-катушки. Катушка dS Breast 7ch 1.5T, в составе: **Набор для двусторонней иммобилизации M-L**

Информация получена с официального сайта Федеральной службы по надзору в сфере здравоохранения www.roszdravnadzor.gov.ru

6.6. РЧ-катушки. Катушка dS Wrist 8ch.

Информация получена с официального сайта Федеральной службы по надзору в сфере здравоохранения www.roszdravnadzor.gov.ru

6.7. РЧ-катушки. Катушка dS Knee 8ch

Информация получена с официального сайта
Федеральной службы по надзору в сфере здравоохранения
www.roszdravnadzor.gov.ru

6.8. РЧ-катушки. Катушка dS FootAnkle 8ch.

Информация получена с официального сайта
Федеральной службы по надзору в сфере здр
www.roszdravnadzor.gov.ru



6.9. РЧ-катушки. Катушка dS MSK S 1.5T.

Информация получена с официального сайта
федеральной службы по надзору в сфере здр
www.roszdravnadzor.gov.ru

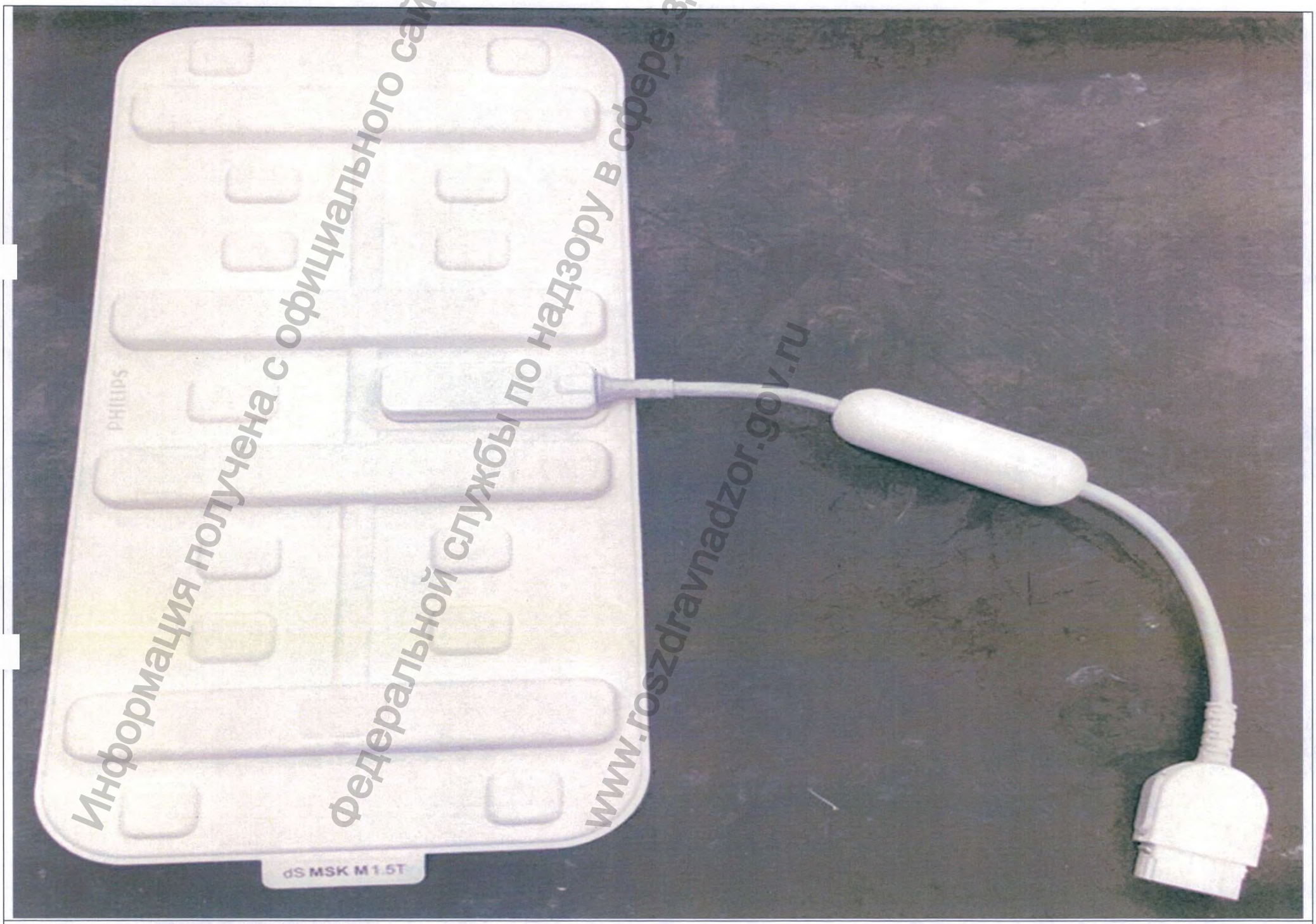

6.10. РЧ-катушки. Катушка dS MSK M 1.5T.

Информация получена с официального сайта
федеральной службы по надзору в сфере здр
www.roszdravnadzor.gov.ru



7. Интерфейс dS Interface

Информация получена с официального сайта Федеральной службы по надзору в сфере здравоохранения www.roszdravnadzor.gov.ru

8. Модули пользовательского интерфейса UIM или устройства VitalScreen



8.1 Модуль пользовательского интерфейса UIM.

Информация получена с официального сайта Федеральной службы по надзору в сфере здравоохранения www.roszdravnadzor.gov.ru

8.2. Модуль пользовательского устройства управления VitalScreen.

Информация получена с официального сайта Федеральной службы по надзору в сфере здравоохранения www.roszdravnadzor.gov.ru

9.1. Лазерное устройство светового визирования.

Информация получена с официального сайта федеральной службы по надзору в сфере здравоохранения www.roszdravnadzor.gov.ru



9.2. Лазерное устройство светового визирования на кожухе магнита.

Информация получена с официального сайта Федеральной службы по надзору в сфере здравоохранения www.roszdravnadzor.gov.ru



10.1 Пульт оператора. Компьютерная система (системный блок с предустановленными оперативной системой Windows и ПО МР-системы версии R 5.8 и выше).

10.2. Пульт оператора. Программные обеспечения для программных приложений к системе МР томографа, на оптических или электронных носителях. Общий вид.

Информация получена с официального сайта Федеральной службы по надзору в сфере здравоохранения www.roszdravnadzor.gov.ru

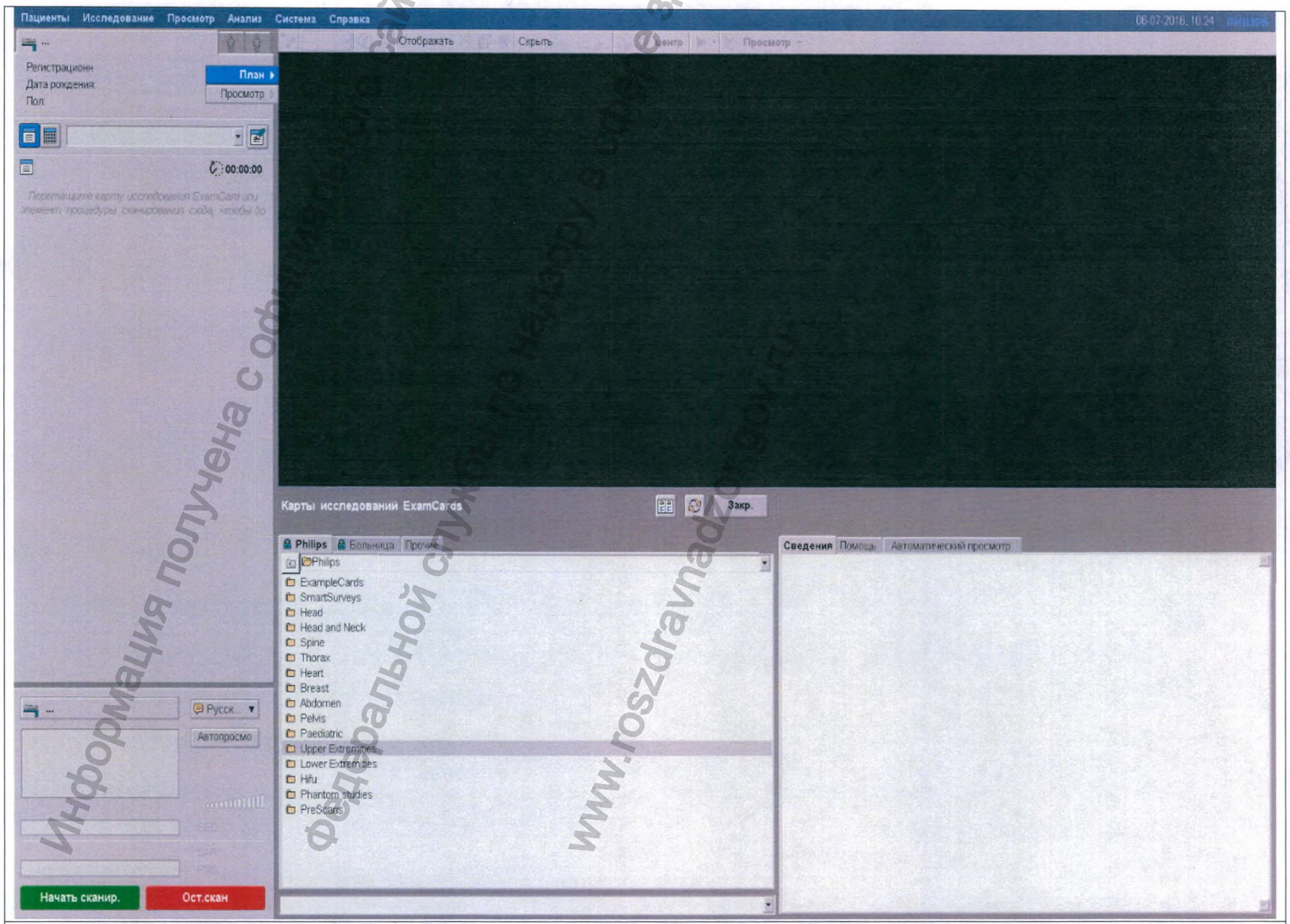

10.2. Пульт оператора. Программные обеспечения для программных приложений к системе МР томографа, на оптических или электронных носителях. Начальная страница программных обеспечений.

Информация получена с официального сайта Росздравнадзора в рамках реализации федеральной службы по надзору в сфере здравоохранения www.roszdravnadzor.gov.ru



10.3. Пульт оператора. Внешнее устройство записи DVD.

Информация получена с официального сайта Федеральной службы по надзору в сфере здр www.roszdravnadzor.gov.ru

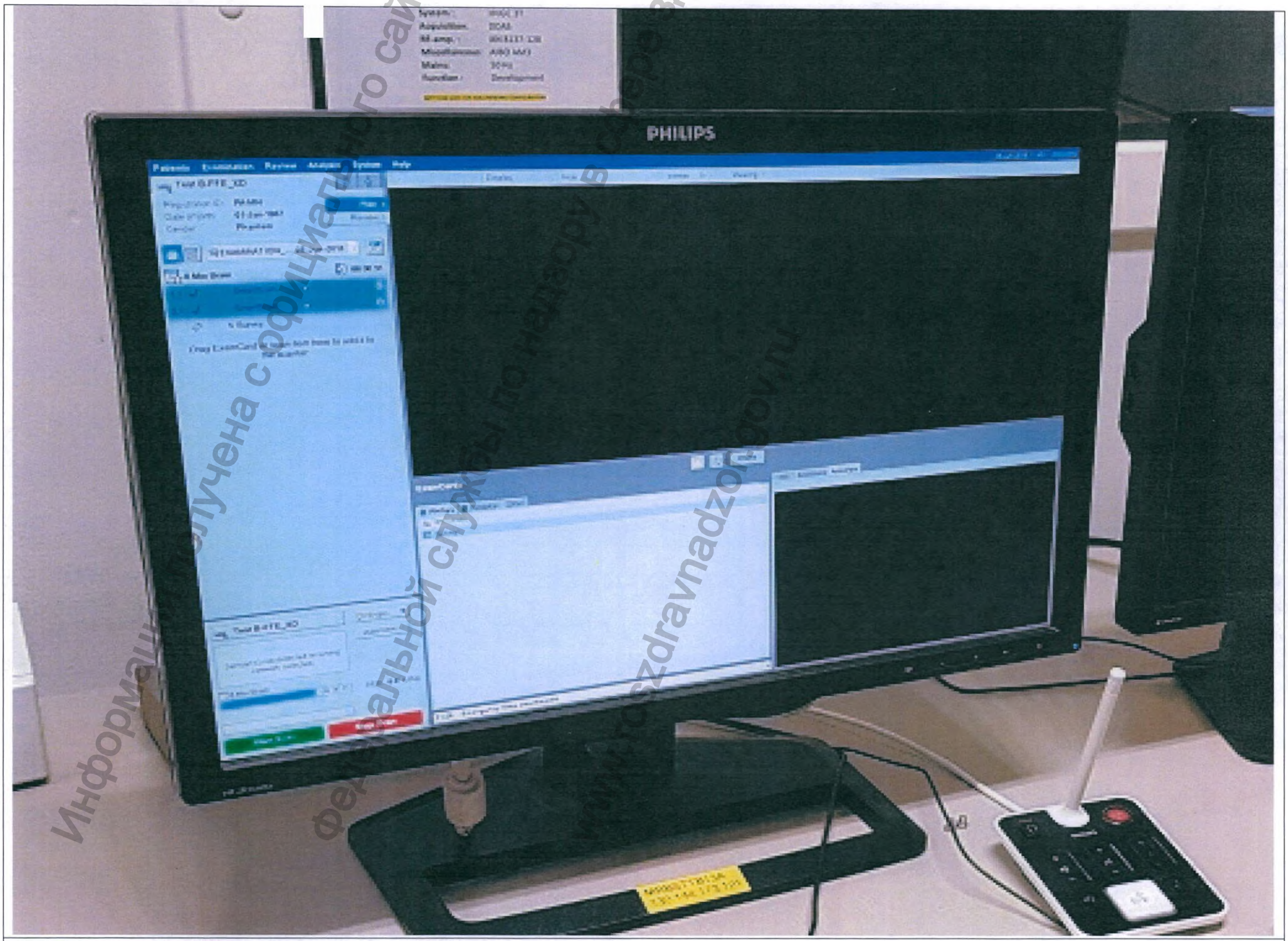

10.4. Пульт оператора. Широкоэкранный дисплей с USB-разъемами.

Информация получена с официального сайта Федеральной службы по надзору в сфере здравоохранения www.roszdravnadzor.ru

10.5. Пульт оператора. Клавиатура.

Информация с официального сайта федеральной службы по надзору в сфере здравоохранения www.roskomnadzor.gov.ru



Информация получена с официального сайта
Федеральной службы по надзору в сфере здравоохранения
www.roszdravnadzor.gov.ru

10.6. Пульт оператора. Мышь.



10.7. Пульт оператора. Система связи «оператор-пациент».

Информация получена с официального сайта
Федеральной службы по надзору в сфере здравоохранения
www.roszdravnadzor.gov.ru

11.1. Средства позиционирования пациента. Медицинские матрасы (Т-образный матрас TM, Короткий матрас SM, длинный матрас LM).

Информация получена с официального сайта федеральной службы по надзору в сфере здравоохранения www.roszdravnadzor.gov.ru

11.1.1. Средства позиционирования пациента. Медицинские матрасы в составе: **Длинный матрас (LM).**

Информация получена с официального сайта
Федеральной службы по надзору в сфере здравоохранения
www.roszdravnadzor.gov.ru

11.1.2. Средства позиционирования пациента. Медицинские матрасы в составе: **Т-образный матрас (ТМ).**

Информация получена с официального сайта федеральной службы по надзору в сфере здравоохранения www.roszdravnadzor.gov.ru

11.1.3. Средства позиционирования пациента. Медицинские матрасы в составе: **Короткий матрас (SM).**

Информация получена с официального сайта Федеральной службы по надзору в сфере здравоохранения www.roszdravnadzor.gov.ru



11.2. Средства позиционирования пациента. Медицинские матрасы Comfort Mattress (Длинный матрас Comfort Mattress (LM), короткий матрас Comfort Mattress (SM), Т-образный матрас Comfort Mattress (TM)). Общий вид.

Информация получена с официального сайта
федеральной службы по надзору в сфере здр
www.roszdravnadzor.gov.ru

11.2.1. Средства позиционирования пациента. Медицинские матрасы Comfort Mattress в составе: **Длинный матрас Comfort Mattress (LM).**

Информация получена с официального сайта
Федеральной службы по надзору в сфере здравоохранения
www.roszdravnadzor.gov.ru

11.2.2. Средства позиционирования пациента. Медицинские матрасы Comfort Mattress в составе: **Т-образный матрас Comfort Mattress (ТМ).**

Информация получена с официального сайта Федеральной службы по надзору в сфере здравоохранения www.roszdravnadzor.gov.ru



11.2.3. Средства позиционирования пациента. Медицинские матрасы Comfort Mattress в составе: **Короткий матрас Comfort Mattress (SM).**

Информация получена с официального сайта Федеральной службы по надзору в сфере здравоохранения www.roszdravnadzor.gov.ru

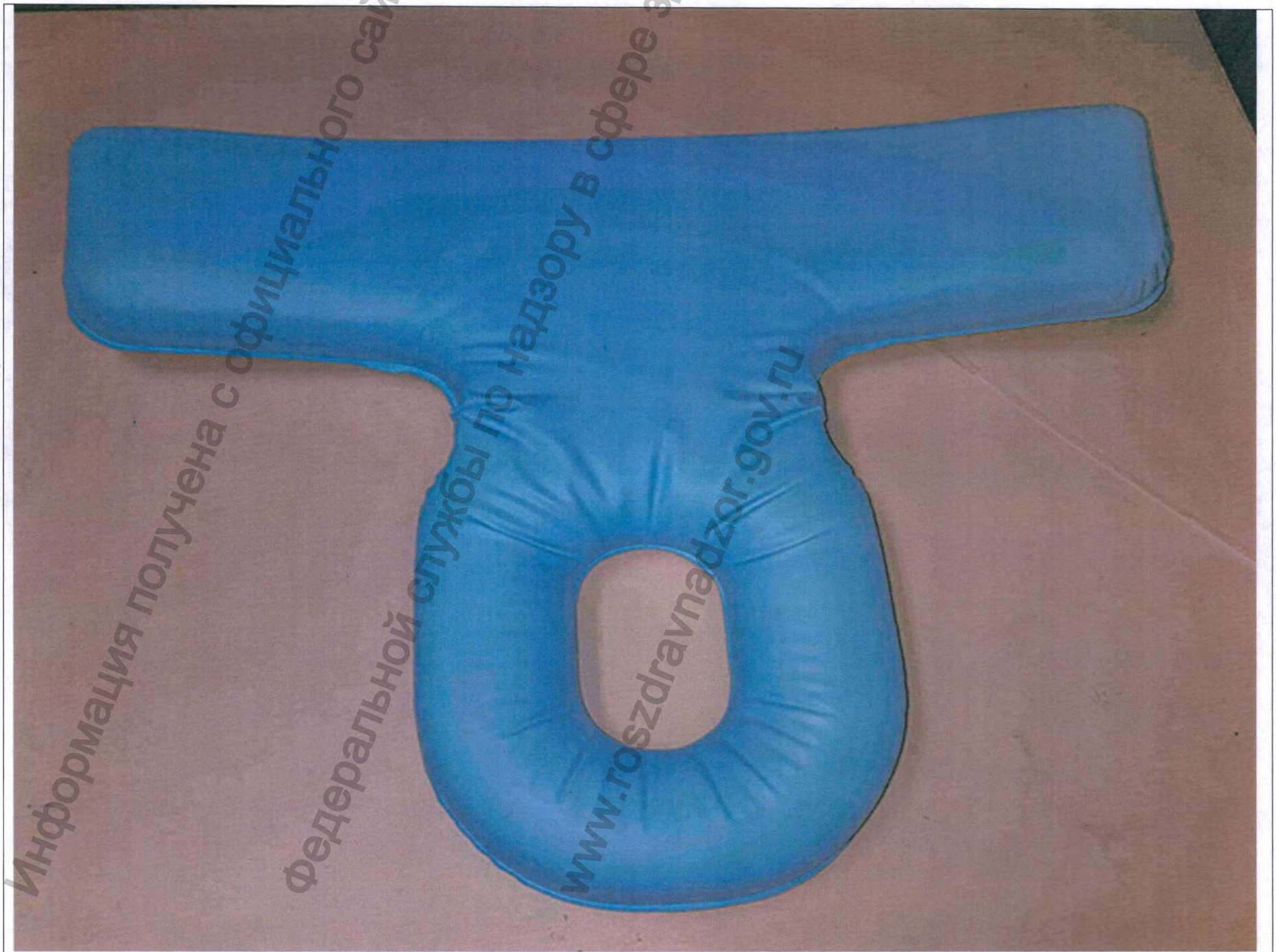

11.3.1 Средства позиционирования пациента. Прокладка для фиксации NVC в составе: **Прокладка для фиксации NVC**.

Информация получена с официального сайта Федеральной службы по надзору в сфере здравоохранения www.roszdravnadzor.gov.ru

11.3.2. Средства позиционирования пациента. Прокладки для фиксации NVC в составе: **Тонкая прокладка для фиксации NVC.**

Информация получена с официального сайта федеральной службы по надзору в сфере здравоохранения www.roszdravnadzor.gov.ru

11.4. Средства позиционирования пациента. Мешок с песком 3,6 кг.

Информация получена с официального сайта
федеральной службы по надзору в сфере здр
www.roszdravnadzor.gov.ru

11.5. Средства позиционирования пациента. Клинья 30°.

Информация получена с официального сайта
федеральной службы по надзору в сфере здр
www.roszdravnadzor.gov.ru

11.6. Средства позиционирования пациента. Клинья 15°.

Информация получена с официального сайта
Федеральной службы по надзору в сфере здр
www.roszdravnadzor.gov.ru

11.7. Средства позиционирования пациента. Клинья из пеноматериала.

Информация получена с официального сайта
Федеральной службы по надзору в сфере здравоохранения
www.roszdravnadzor.gov.ru

11.8. Средства позиционирования пациента. Ремень для конечностей, среднего размера.

Информация получена с официального сайта
федеральной службы по надзору в сфере здр
www.roszdravnadzor.gov.ru

11.9. Средства позиционирования пациента. Ремень для конечностей, большого размера.

Информация получена с официального сайта Федеральной службы по надзору в сфере здравоохранения www.roszdravnadzor.gov.ru

11.10. Средства позиционирования пациента. Ремень для головы/глазниц.

Информация получена с официального сайта
федеральной службы по надзору в сфере здр
www.roszdravnadzor.gov.ru

11.11. Средства позиционирования пациента. Ремень для плеча/бедра.

Информация получена с официального сайта Федеральной службы по надзору в сфере здравоохранения www.roszdravnadzor.gov.ru

11.12. Средства позиционирования пациента. Мягкий ремень для тела.

Информация получена с официального сайта Федеральной службы по надзору в сфере здравоохранения www.roszdravnadzor.gov.ru

11.13. Средства позиционирования пациента. Ремень для иммобилизации

Информация получена с официального сайта
федеральной службы по надзору в сфере здр
www.roszdravnadzor.gov.ru



11.14. Средства позиционирования пациента. Опора для колен.

Информация получена с официального сайта Федеральной службы по надзору в сфере здравоохранения www.roszdravnadzor.gov.ru



11.15. Средства позиционирования пациента. Опора для головы/ног.

Информация получена с официального сайта федеральной службы по надзору в сфере здравоохранения www.roszdravnadzor.gov.ru

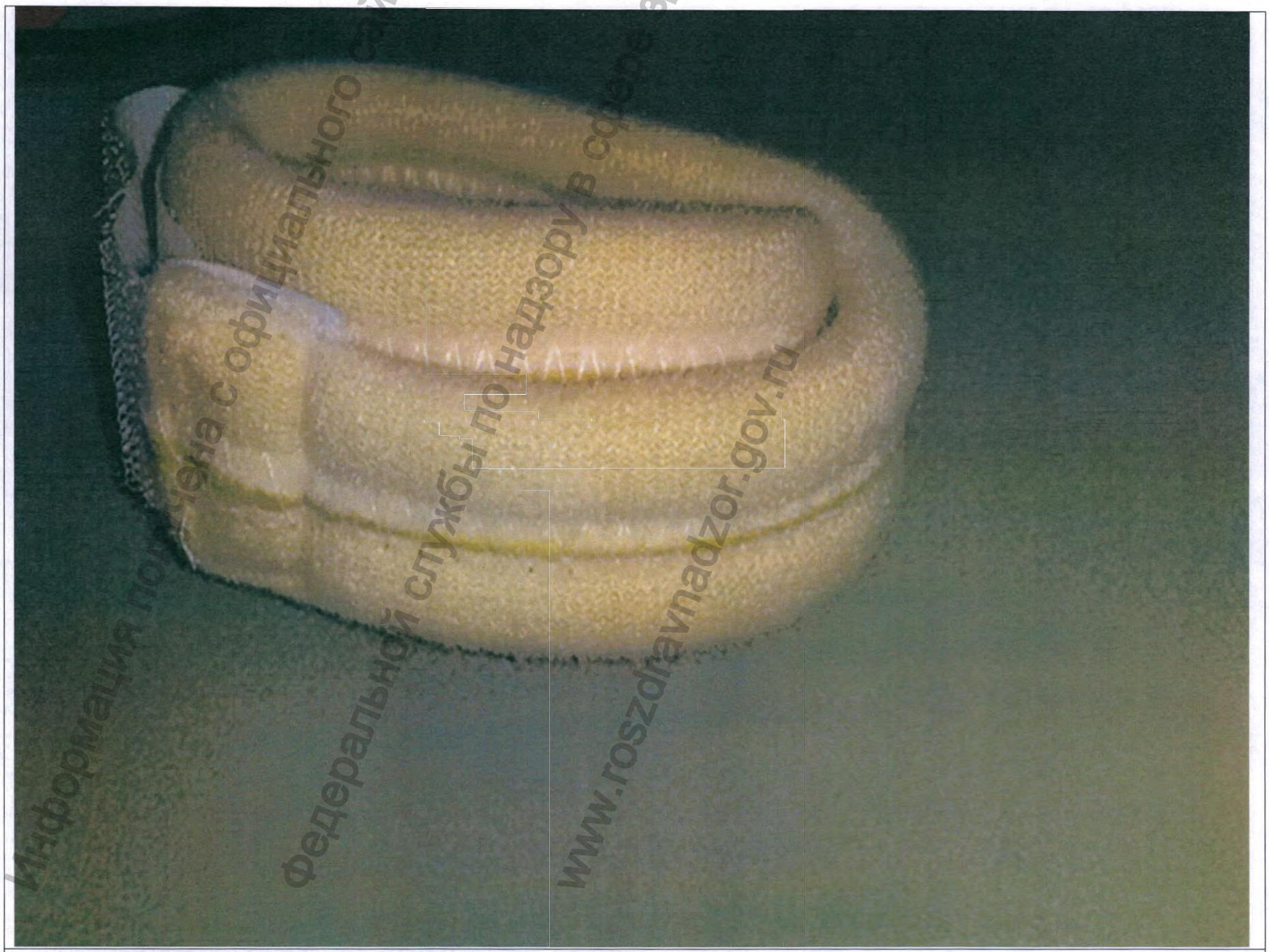

11.16. Средства позиционирования пациента. Детский ремень, среднего и большого размеров.

Информация получена с официального сайта Федеральной службы по надзору в сфере здравоохранения www.roszdravnadzor.gov.ru

11.17. Средства позиционирования пациента. Прокладка для повышения комфорта.

Информация получена с официального сайта
федеральной службы по надзору в сфере здр
www.roszdravnadzor.gov.ru

11.18. Средства позиционирования пациента. Фиксатор для ног.

Информация получена с официального сайта Федеральной службы по надзору в сфере здравоохранения www.roszdravnadzor.gov.ru

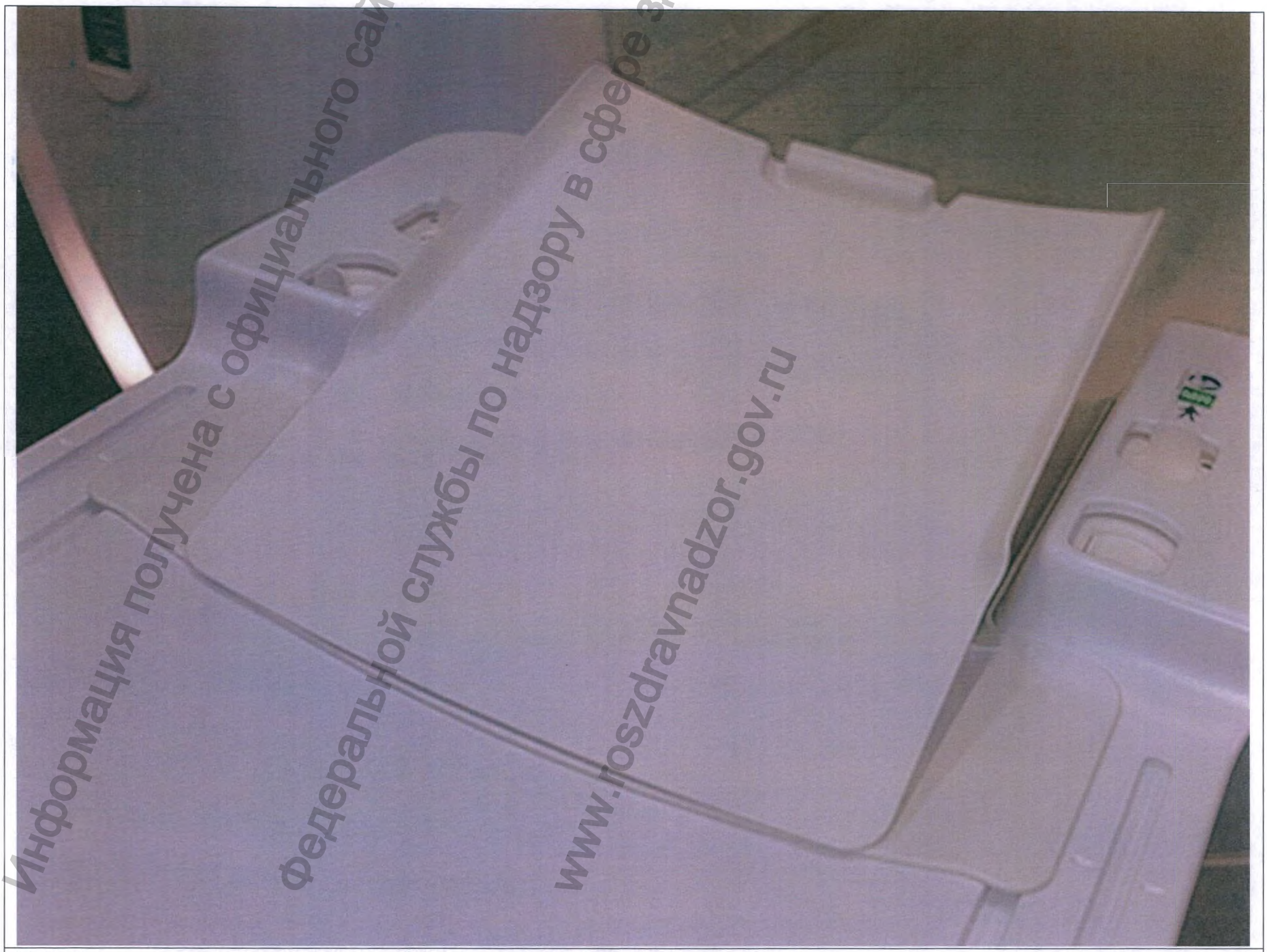

11.19. Средства позиционирования пациента. Устройство FlexTilt (Устройство для наклона).

Информация получена с официального сайта Федеральной службы по надзору в сфере здравоохранения www.roszdravnadzor.gov.ru

12.1. Беспроводная система передачи физиологических данных. Дыхательный пояс.

Информация получена с официального сайта
федеральной службы по надзору в сфере здравоохранения
www.roszdravnadzor.gov.ru

12.2. Беспроводная система передачи физиологических данных. Беспроводной модуль ВКГ.

Информация получена с официального сайта федерального надзору в сфере здравоохранения www.roszdravnadzor.gov.ru

12.3. Беспроводная система передачи физиологических данных. Беспроводной модуль PPU.

Информация получена с официального сайта
федерального надзора в сфере здравоохранения
www.roszdravnadzor.gov.ru



12.4.1. Беспроводная система передачи физиологических данных. Беспроводной модуль базовой синхронизации. Вид 1.

Информация получена с официального сайта федеральной службы по надзору в сфере здравоохранения www.roszdravnadzor.gov.ru



12.4.2. Беспроводная система передачи физиологических данных. Беспроводной модуль базовой синхронизации. Вид 2: Беспроводной модуль базовой синхронизации установленный в систему.

Информация получена с официального сайта Федеральной службы по надзору в сфере здравоохранения www.roszdravnadzor.gov.ru



12.5. Беспроводная система передачи физиологических данных. Многоразовые датчики SPO2 с охватывающим зажимом для детей.

Электронная версия получена с официального сайта Федеральной службы по надзору в сфере здравоохранения www.roszdravnadzor.gov.ru

12.6. Беспроводная система передачи физиологических данных. Многоразовые датчики SPO2 с охватывающим зажимом для взрослых.

Информация получена с официального сайта Федеральной службы по надзору в сфере здравоохранения www.roszdravnadzor.gov.ru

12.7. Беспроводная система передачи физиологических данных. Одноразовые датчики SPO2 с охватывающим зажимом для новорожденных.

Информация получена с официального сайта федеральной службы по надзору в сфере здравоохранения www.roszdravnadzor.gov.ru

12.9. Беспроводная система передачи физиологических данных. Одноразовые датчики SPO2 с охватывающим зажимом для детей.

Информация получена с официального сайта Федеральной службы по надзору в сфере здравоохранения www.roszdravnadzor.gov.ru



12.8. Беспроводная система передачи физиологических данных. Одноразовые датчики SPO2 с охватывающим зажимом для грудных детей.

Информация получена с официального сайта Федеральной службы по надзору в сфере здравоохранения www.roszdravnadzor.gov.ru

12.10. Беспроводная система передачи физиологических данных. Одноразовые датчики SPO2 с охватывающим зажимом для взрослых.

Информация получена с официального сайта
федеральной службы по надзору в сфере здравоохранения
www.roszdravnadzor.gov.ru

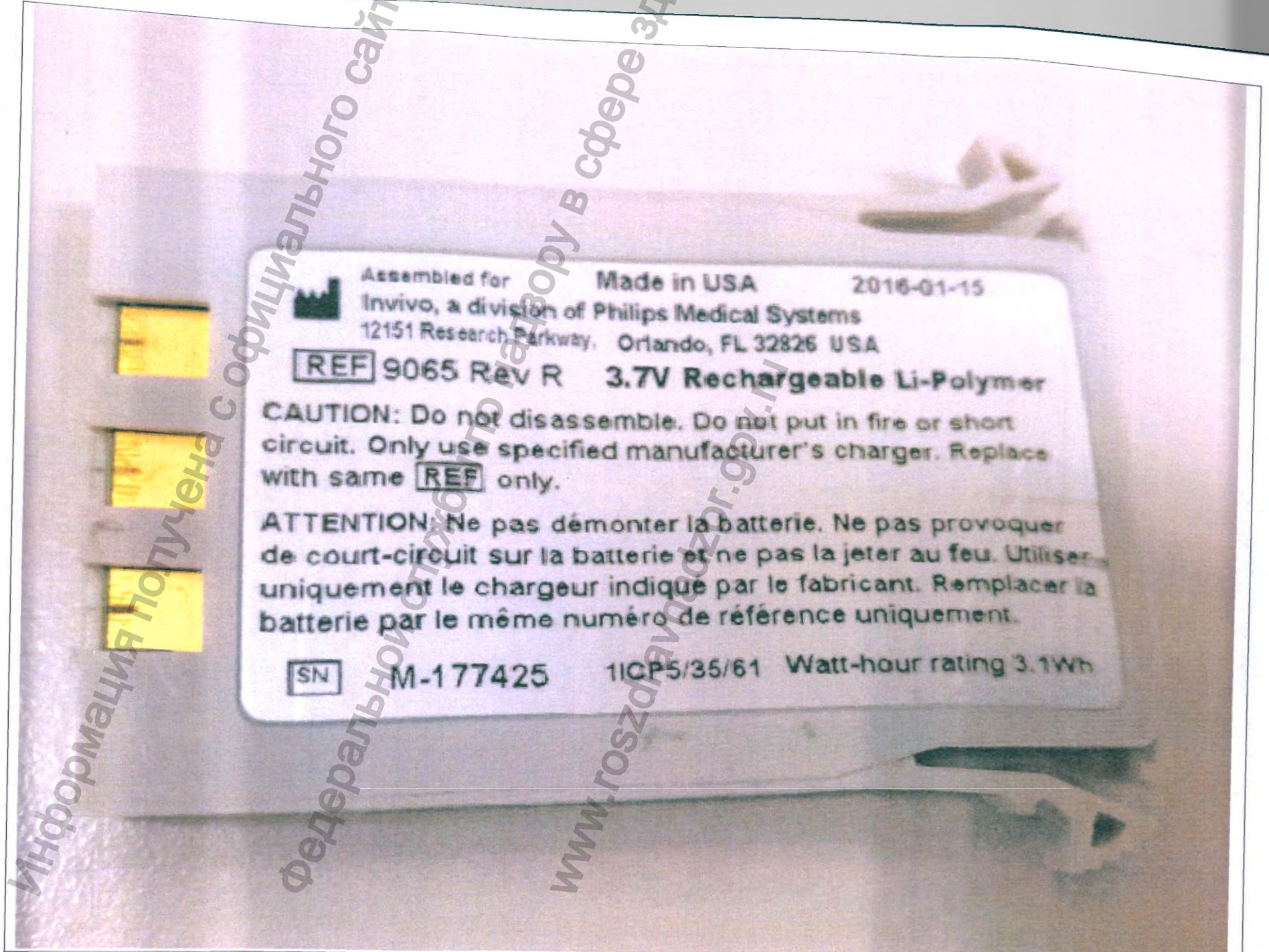

12.11. Беспроводная система передачи физиологических данных. Аккумуляторы для беспроводных модулей.

Информация получена с официального сайта Федеральной службы по надзору в сфере здравоохранения www.roszdravnadzor.gov.ru

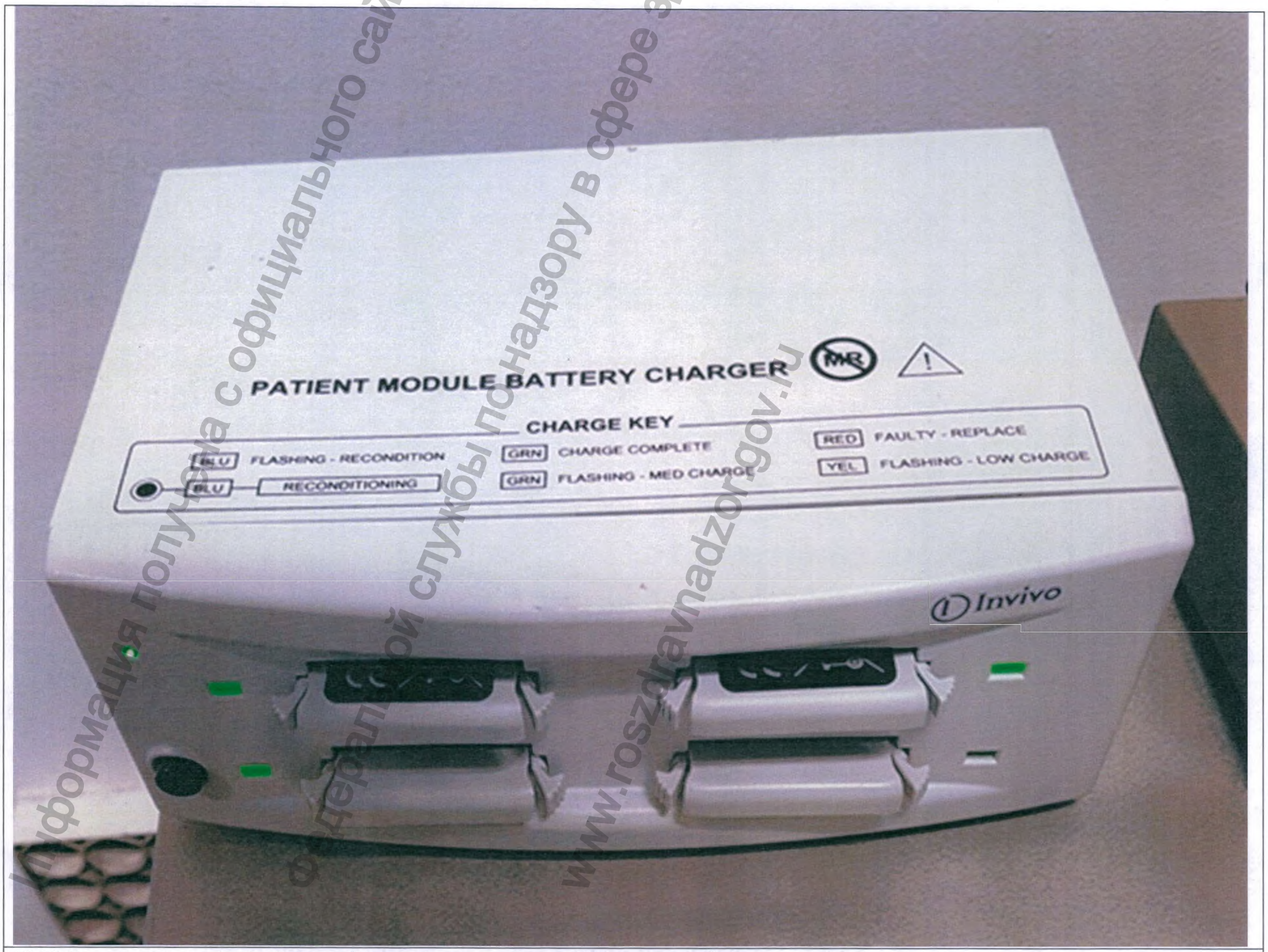

12.12. Беспроводная система передачи физиологических данных. Зарядное устройство.

Информация получена с официального сайта Федеральной службы по надзору в сфере здравоохранения www.roszdravnadzor.gov.ru



13. Система сбора и управления данными DACC.

www.roszdravnadzor.gov.ru

14. Кнопки экстренной остановки магнита.

Информация получена с официального сайта Федеральной службы по надзору в сфере здравоохранения www.roszdravnadzor.gov.ru



15.1 Кожухи магнита. Вид правой стороны, низ.

Информация получена с официального сайта
Федеральной службы по надзору в сфере здр
www.roszdravnadzor.gov.ru



15.2 Кожухи магнита. Вид верхней части.

Информация получена с официального сайта Федеральной службы по надзору в сфере здравоохранения www.roszdravnadzor.gov.ru



16. Системный фильтрующий блок.

Информация получена с официального сайта Федеральной службы по надзору в сфере связи, информационных технологий и массовых коммуникаций

Информация получена с официального сайта
Федеральной службы по надзору в сфере здравоохранения
www.roszdravnadzor.gov.ru

17.1 Система охлаждения. Вид спереди.

17.2 Система охлаждения. Вид сзади.

Информация получена с официального сайта Федеральной службы по надзору в сфере здравоохранения www.roszdravnadzor.gov.ru



18. Низкотемпературный компрессор.

Информация получена с официального сайта Федеральной службы по надзору в сфере здравоохранения



19.1 Универсальные электрораспределительные щиты uMDU. Вид снаружи.

Информация получена с официального сайта
Федеральной службы по надзору в сфере здравоохранения
www.roszdravnadzor.gov.ru



19.2. Универсальные электрораспределительные щиты uMDU. Вид внутри.

Информация получена с официального сайта Росздравнадзора www.roszdravnadzor.gov.ru



20. Источники бесперебойного питания.

Информация получена с официального сайта Федеральной службы по надзору в сфере здравоохранения www.roszdravnadzor.gov.ru

21.1 Портативные металлодетекторы.

Информация получена с официального сайта
федеральной службы по надзору в сфере здравоохранения
www.roszdravnadzor.gov.ru

21.2 Портативные металлодетекторы.

Информация получена с официального сайта
федеральной службы по надзору в сфере здр
www.roszdravnadzor.gov.ru

22. Кабина радиочастотная для защитного экранирования помещения.

Информация получена с официального сайта Федеральной службы по надзору в сфере здравоохранения www.roszdravnadzor.gov.ru



23. Система воздушного охлаждения.

Информация получена с официального сайта Федеральной службы по надзору в сфере здравоохранения www.roszdravnadzor.gov.ru

24. Блоки охлаждения МР томографа.

Информация получена с официального сайта Федеральной службы по надзору в сфере здравоохранения www.roszdravnadzor.gov.ru

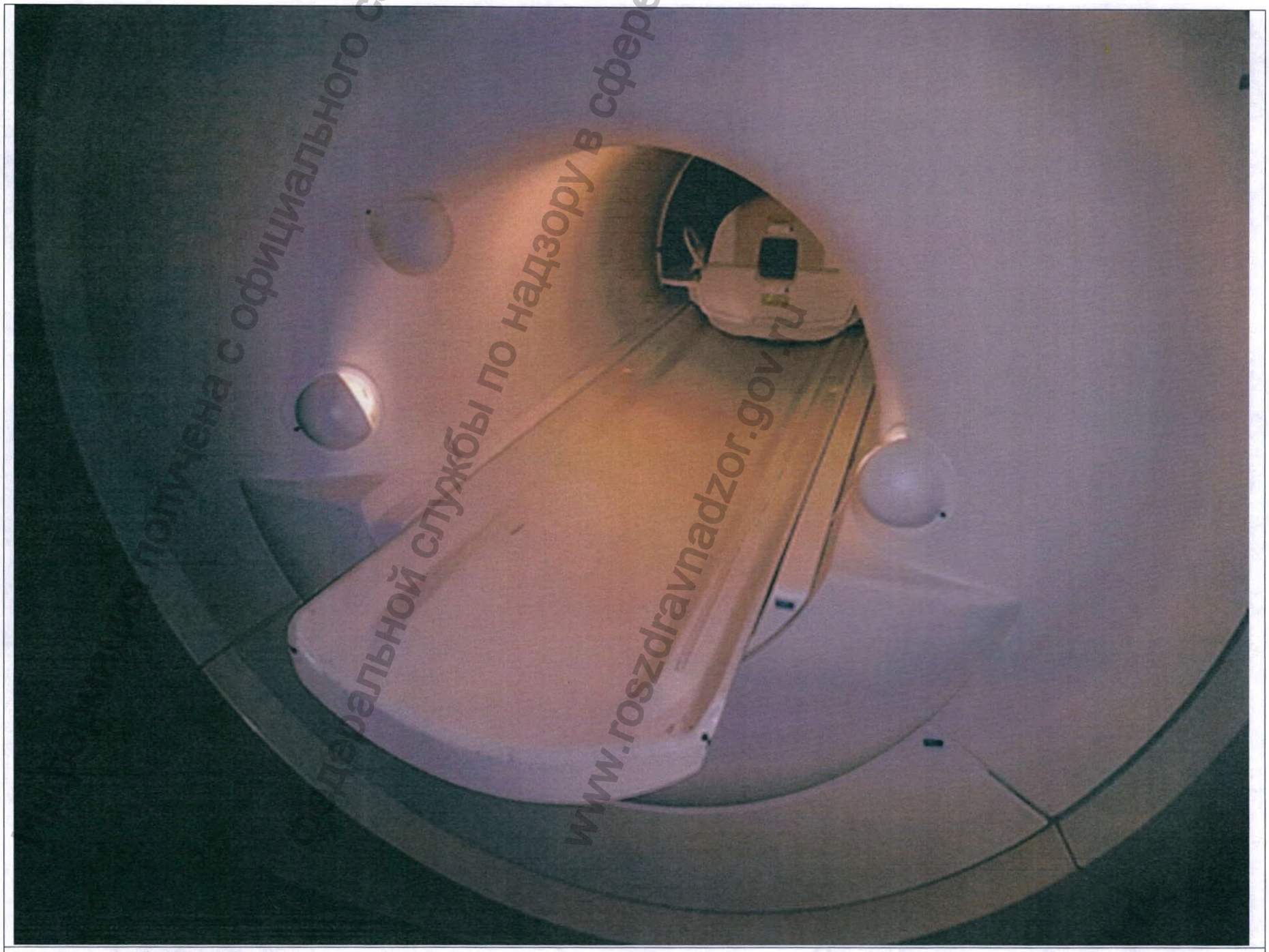

25.1 Система VitalEye. Общий вид.

получена с официального сайта Федеральной службы по надзору в сфере здравоохранения www.roszdravnadzor.gov.ru

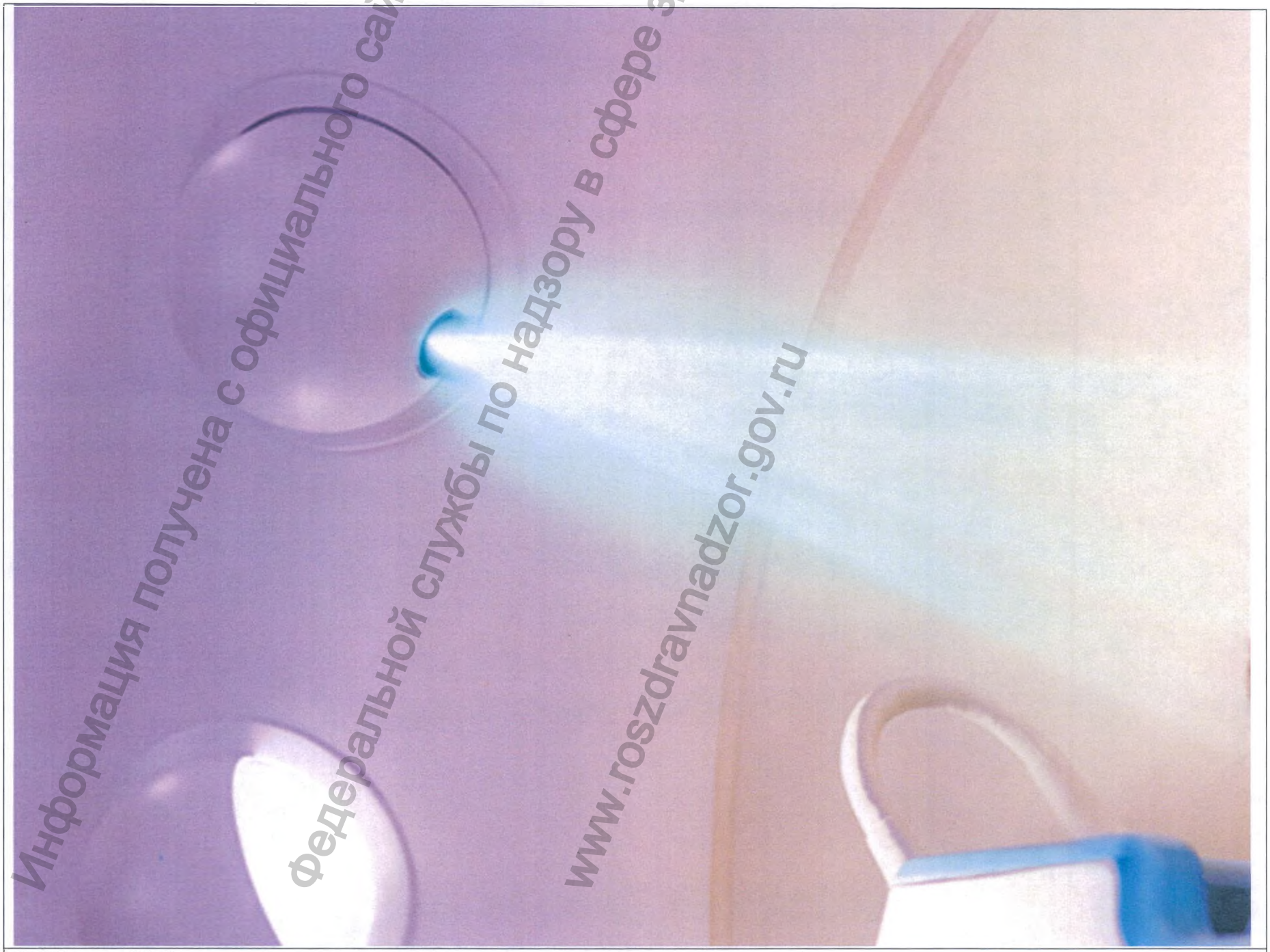

25.2 Система VitalEye.

Информация получена с официального сайта
Федеральной службы по надзору в сфере здр
www.roszdravnadzor.gov.ru



26. Кабели питания.

Информация с официального сайта Федеральной службы по надзору в сфере здравоохранения www.roszdravnadzor.gov.ru



27.1 Кабели соединительные. Общий вид.

Информация с официального сайта Федеральной службы по ветеринарному надзору www.fsvps.gov.ru



27.2 Кабели соединительные. Подключение сетевого кабеля от градиента усилителя к MDU.

Информация получена с официального сайта федеральной службы по надзору в сфере здравоохранения www.roszdravnadzor.gov.ru

27.3 Кабели соединительные. Провода в кабельной коробке.

информация получена с официального сайта Федеральной службы по надзору в сфере здравоохранения www.roszdravnadzor.gov.ru



27.4 Кабели соединительные. Кабели в верхней части магнита.

Копия электронного документа, полученного с официального сайта Федеральной службы по экологическому, технологическому и атомному надзору www.gosnadzor.gov.ru



27.5 Кабели соединительные. Кабели градиента.

информация получена с официального сайта федеральной службы по надзору в сфере здравоохранения www.roszdravnadzor.gov.ru

Руководство по эксплуатации

Русский

Release 5.8

MR 5300

PHILIPS

Информация получена с официального сайта федеральной службы по надзору в сфере здравоохранения www.roszdravnadzor.gov.ru

28. Эксплуатационная документация на бумажных и/или электронных носителях. Руководство по эксплуатации.

29. Камера мультиформатная термографическая Drystar 5302 с принадлежностями по РУ ФСЗ 2008/02792

Информация получена с официального сайта федеральной службы по надзору в сфере здравоохранения www.roszdravnadzor.gov.ru

Принадлежности:

1. Кнопка вызова медсестры.

Информация получена с официального сайта
федеральной службы по надзору в сфере здравоохр
www.roszdravnadzor.gov.ru

2. Пассивные наушники.

Информация получена с официального сайта Федеральной службы по надзору в сфере здравоохранения www.roszdravnadzor.gov.ru

3.1 Устройство Caddy для катушек. Вид 1.

Информация получена с официального сайта федеральной службы по надзору в сфере здравоохранения www.roszdravnadzor.gov.ru

3.2Устройство Caddy для катушек. Вид 2

Информация получена с официального сайта
Федеральной службы по надзору в сфере здравоохранения
www.roszdravnadzor.gov.ru

4. Шкаф для хранения катушек.

Информация получена с официального сайта
Федеральной службы по надзору в сфере здравоохранения
www.roszdravnadzor.gov.ru

5. Ящик для фантомов.

Информация получена с официального сайта Федеральной службы по надзору в сфере здравоохранения www.roszdravnadzor.gov.ru

6.1. Фантомы: Фантом тела.

Информация получена с официального сайта
федеральной службы по надзору в сфере здр
www.roszdravnadzor.gov.ru

6.2. Фантомы: Фантом головы.

Информация получена с официального сайта
федеральной службы по надзору в сфере здр
www.roszdravnadzor.gov.ru

Информация получена с официального сайта федеральной службы по надзору в сфере здравоохранения www.roszdravnadzor.gov.ru

6.3. Фантомы: Бутылочные фантомы.

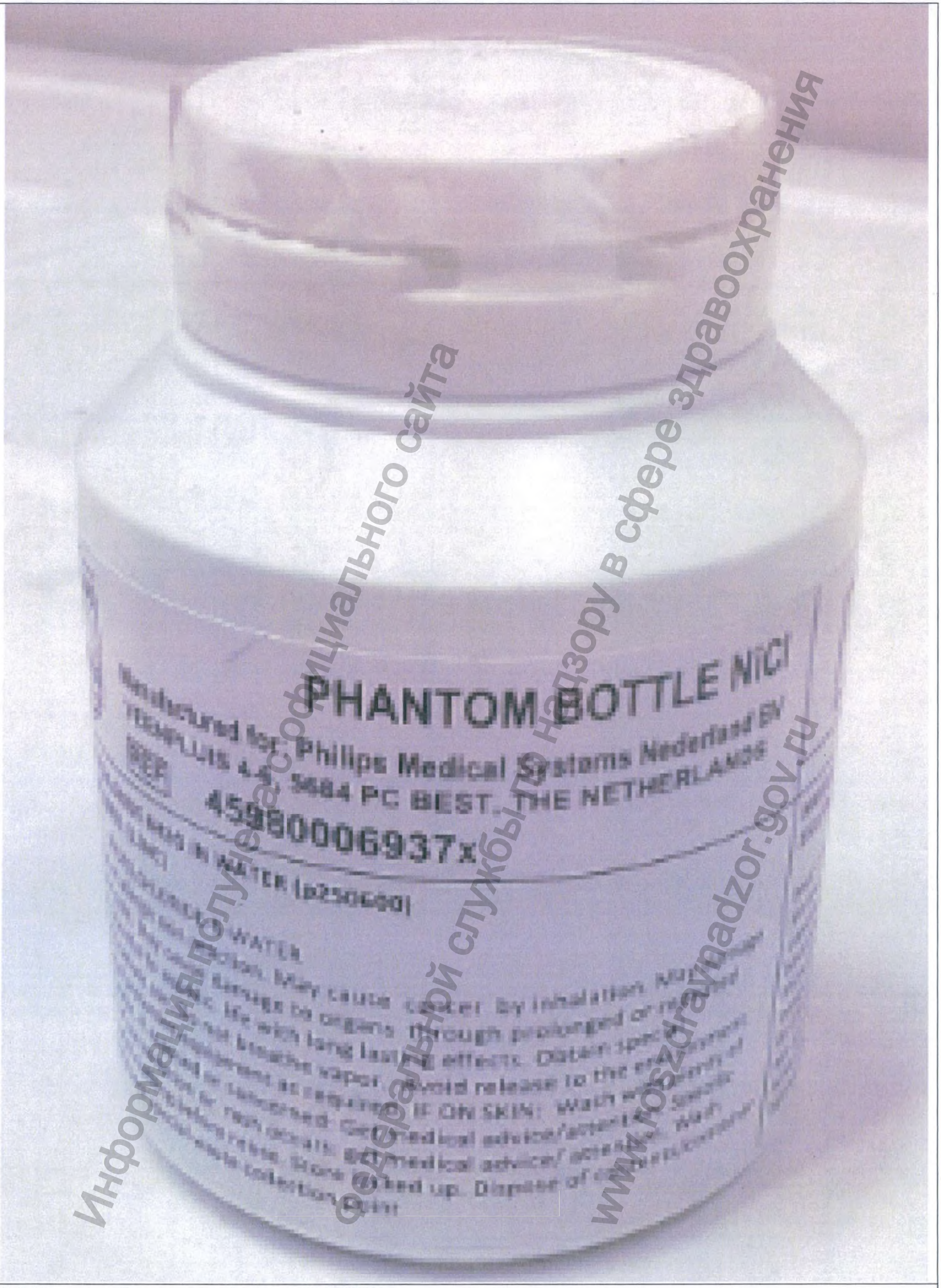

6.4. Фантомы: Бутылочные фантомы (АЦПК).

Информация получена с официального сайта федеральной службы по надзору в сфере здравоохранения www.roszdravnadzor.gov.ru

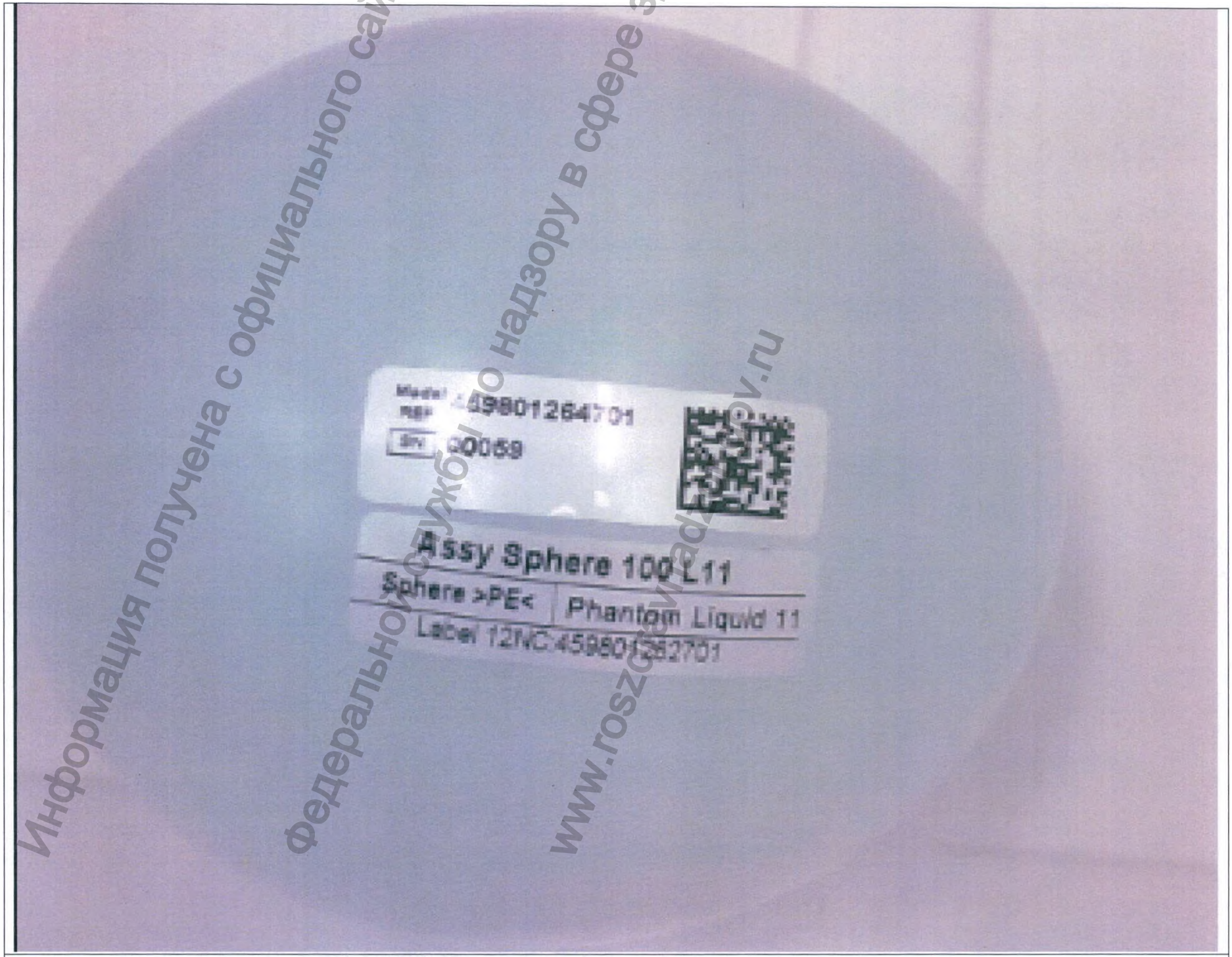

6.5. Фантомы: Протонные сферические фантомы А.

Информация получена с официального сайта Федеральной службы по надзору в сфере здравоохранения www.roszdravnadzor.ru

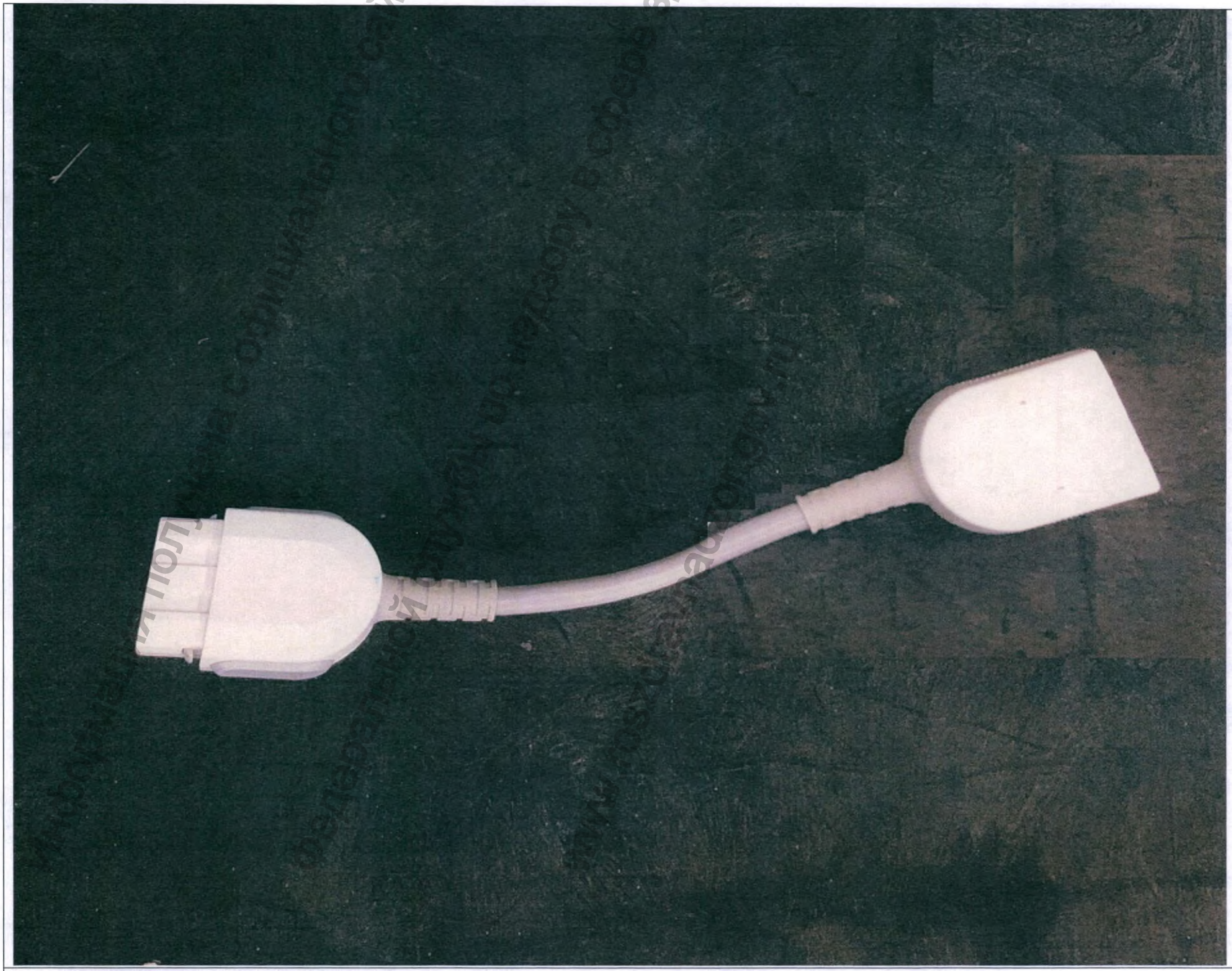

7. Адаптивный разъем интерфейса dS Interface.

8.1 Разделители кабелей. Общий вид.

Информация получена с официального сайта Федеральной службы по надзору в сфере здравоохранения www.roszdravnadzor.gov.ru

8.2 Разделители кабелей. Разделитель кабеля на деке стола.

Информация получена с официального сайта
федеральной службы по надзору в сфере здравоохранения
www.roszdravnadzor.gov.ru



9.1 Зеркало. Вариант исполнения 1.

Информация получена с официального сайта
федеральной службы по надзору в сфере здр
www.roszdravnadzor.gov.ru



9.2 Зеркало. Вариант исполнения 2.

Информация получена с официального сайта
федеральной службы по надзору в сфере здр
www.roszdravnadzor.gov.ru

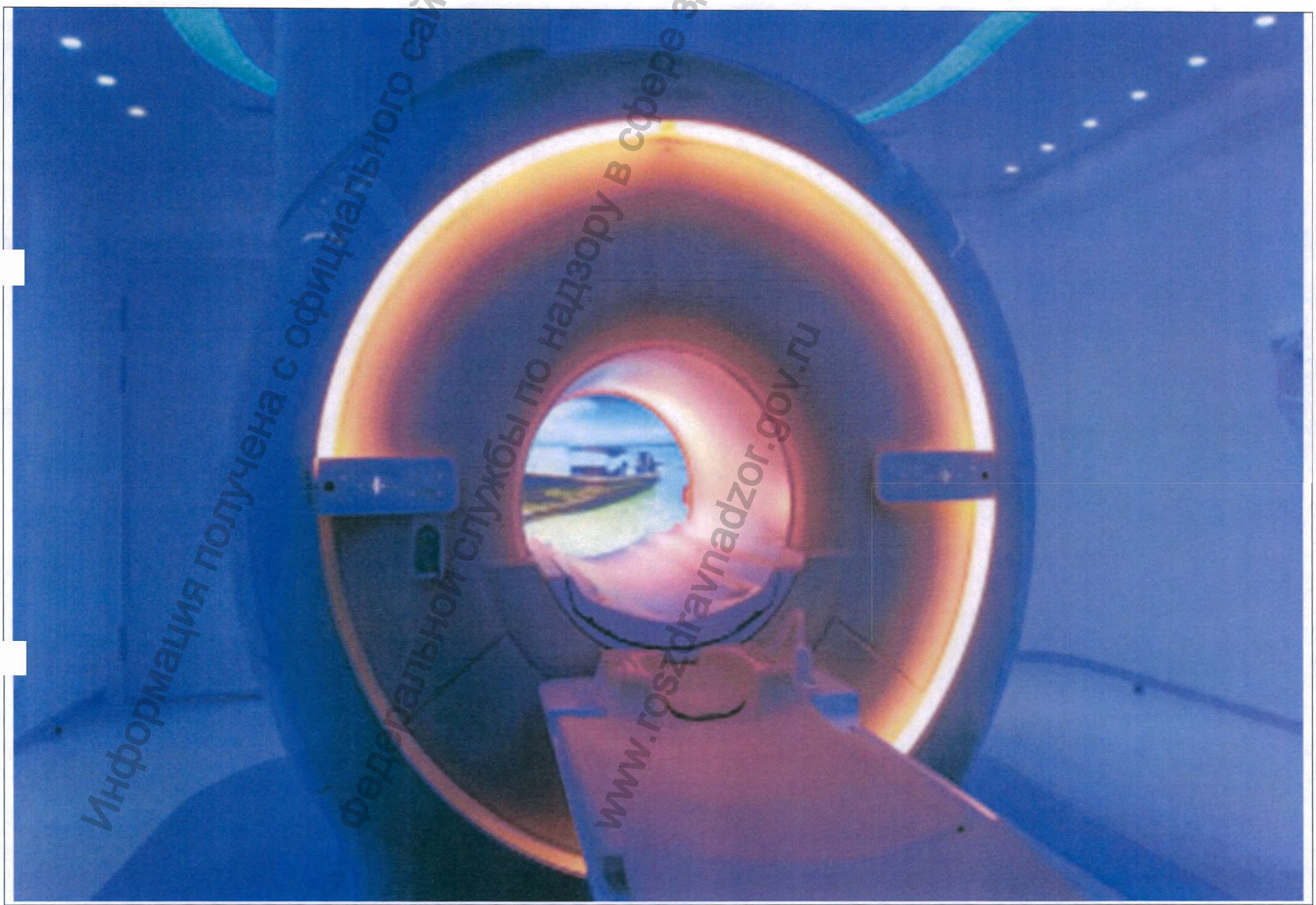

10. Дисплей в помещении для исследований. Расположен на стене за системой.

Информация получена с официального сайта Федеральной службы по надзору в сфере здравоохранения www.roszdravnadzor.gov.ru

11. Специальное немагнитное противопожарное устройство.

Информация получена с официального сайта Федеральной службы по надзору в сфере здравоохранения www.roszdravnadzor.gov.ru

12.1 Система наблюдения за пациентом. Камера наблюдения.

Информация получена с официального сайта Федеральной службы по надзору в сфере здравоохранения www.roszdravnadzor.gov.ru

12.2 Система наблюдения за пациентом. Интерфейс камеры наблюдения.

Информация получена с официального сайта Федеральной службы по надзору в сфере здравоохранения www.roszdravnadzor.gov.ru



12.3 Система наблюдения за пациентом. Монитор системы наблюдения за пациентом (справа).

Пример транспортной упаковки системы

Информация получена с официального сайта федеральной службы по надзору в сфере здравоохран www.roszdravnadzor.gov.ru

Пример транспортной упаковки системы

Информация получена с официального сайта
Федеральной службы по надзору в сфере здравоохранения
www.roszdravnadzor.gov.ru

Производитель:"Филипс Медикал Системс Нидерланд Б.В.", Нидерланды,

Philips Medical Systems Nederland B.V., Veenpluis 6, 5684 PC Best, The Netherlands

Место производства медицинского изделия:

Philips Medical Systems Nederland B.V., Veenpluis 6, 5684 PC Best, The Netherlands

Медицинское изделие: Система магнитно-резонансной томографии MR 5300 с принадлежностями

Номинальный режим работы

Серийный номер: см. на основной маркировке

Дата изготовления: см. на основной маркировке

Регистрационное удостоверение: № РЗН

Предупреждения и знаки опасности:

Информация получена с официального сайта Федеральной службы по надзору в сфере здравоохранения www.roszdravnadzor.gov.ru

Макет русскоязычной маркировки

Пронумеровано, прошнуровано и
скреплено печатью 128 листа (ов)

ООО «Филипс»

Информация получена с официального сайта
федеральной службы по надзору в сфере здравоохранения
www.roszdravnadzor.gov.ru